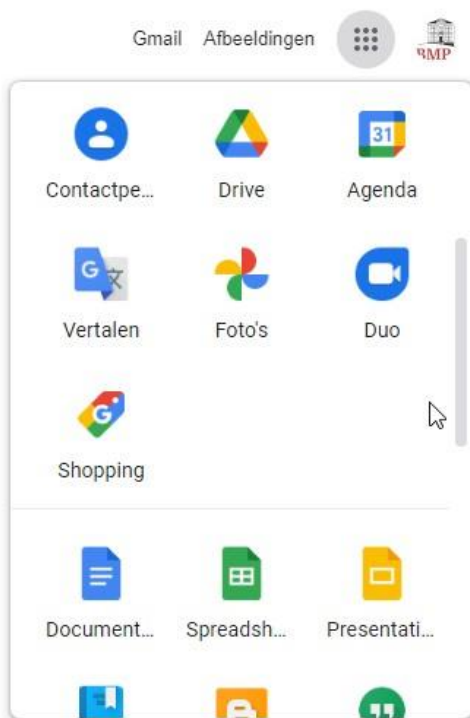


# Google Docs - Spraakherkenning


1. Aanmelden bij een Google Account  
Google Docs is gratis beschikbaar.



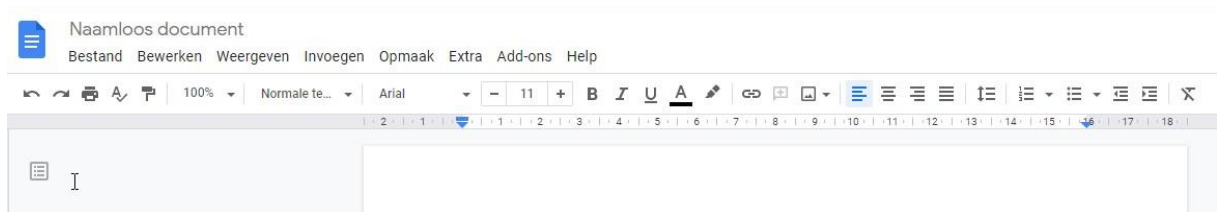
2. Menu rechtsboven – Documenten openen



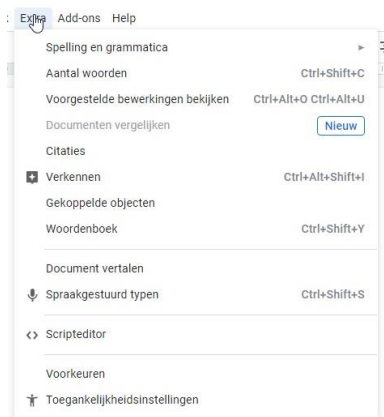
3. Klik op documenten



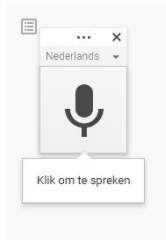
#### 4. Open een Leeg document



#### 5. Klik in het menu op "Extra" en vervolgens op "Sprakgestuurd typen"



#### 6. Links verschijnt een microfoon symbool



7. Als je voor het eerst deze functie gebruikt krijg je het volgende scherm te zien:



8. Klik op "Toestaan"
9. Google docs kan nu luisteren naar wat er op de computer wordt afgespeeld en zal simultaan de tekst produceren.